

DESIGN-MANUAL

Richtlinie zur Anwendung  
der Zertifizierungsmarke  
»Unternehmerfreundliche Verwaltung«  
im öffentlichen Raum.

UNTERNEHMER*freundliche*  
VERWALTUNG  
2013–2015



THOMASSTÜRZ<sup>®</sup>

Büro für Typo und Design

98527 Suhl

Judithstraße 62

[www.thomasstuerz.de](http://www.thomasstuerz.de)

Telefon 03681 805380

## ANWENDUNG:

Das Signet wird in Form einer Design-Marke und einer Plakette innerhalb einer Zertifizierungsprüfung für unternehmerfreundliche Verwaltungsarbeit verliehen.

Die Verwaltungen mit Zertifikat können das Signet als zusätzliches Siegel auf ihren Briefbögen zur Kennzeichnung einsetzen.

Die Plakette kann in Räumen und Gebäuden der Verwaltung angebracht werden.

Das Siegel und die Plakette werden grundsätzlich im Zusammenhang mit dem Signet des »Regionalmarketing Thüringer Wald« abgebildet.



## UMSETZUNG IN TYPO UND FARBEN

Ausgehend von der Dach- und Regionalmarke wird eine sachliche, schlichte und funktionale Gestaltung gewählt.

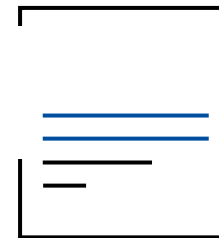
Die klare und reduzierte Formensprache kann in vielen Anwendungen integriert werden.

Die Schrifttype META NORMAL findet im Namen und in der Regionalmarke Thüringer Wald Verwendung.

Der emotionale Teil des Wortes im Schriftzug wird mittels der Handschrift *caflisch script pro* hervorgehoben und erhält dadurch ein prägnanteres Erscheinungsbild.

UNTERNEHMER  
VERWALTUNG  
2013 – 2015

*freundliche*



META NORMAL CAPS

*caflisch script*

RECHTECK

SONDERFARBEN

Pantone 361c + Pantone 286c + SCHWARZ

PROZESSFARBEN CMYK

gestrichenes Papier 75 - 0 - 100 - 0

gestrichenes Papier 100 - 70 - 0 - 0

UNTERNEHMER *freundliche*



## UMSETZUNG MIT REGIONALMARKETING

Der grüne Farbton verbindet mit der Regionalmarke Thüringer Wald.

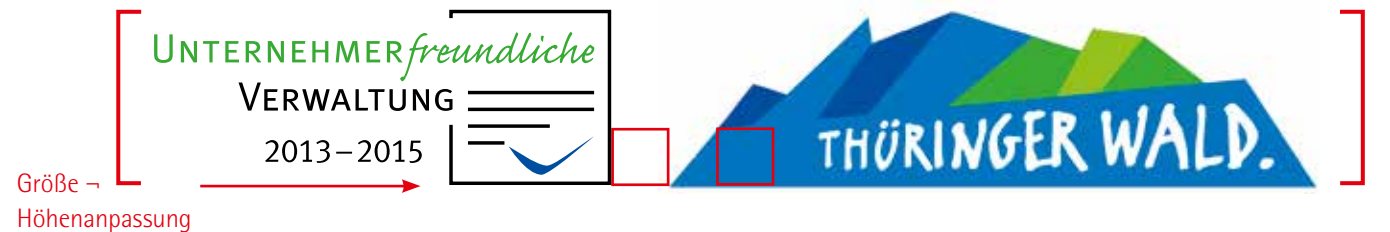
Der blaue Bogen symbolisiert farblich die Wirtschaft.

Gleichzeitig stellt dieser Bogen einen von Hand gezogenen Haken – in Form von »Genehmigt!« – auf einem Verwaltungsformular dar.

Unkompliziert, schnell, einfach: GENEHMIGT – echt unternehmerfreundlich.

Der Rahmen bildet ein Formular. Die Höhe entspricht der Regionalmarke. Das Formular steht stellvertretend für die Verwaltung.

Durch die große Jahreszahl ist das Signet auch ohne weitere Angaben als ein zeitlich definiertes Zertifikat erkennbar.



Abstandsvorgabe CD der Regionalmarke





## UMSETZUNG AUF ANSCHREIBEN



Der grüne Farbton verbindet mit der Regionalmarke Thüringer Wald.

UNTERNEHMER *freundliche*

VERWALTUNG

2013 – 2015



Die Schrifttype **META NORMAL CAPS** ist der Dachmarke **THÜRINGEN** entlehnt und schafft eine deutliche Verbindung zur Landes- und Regionalmarke.

Der emotionale Teil des Wortes im Schriftzug wird mittels der Handschrift *Caflisch Script Pro* hervorgehoben und erhält ein prägnantes Erscheinungsbild.

Durch die große Jahreszahlen ist das Signet auch ohne weitere Angaben als ein zeitlich definiertes Zertifikat erkennbar.

Der **blaue Bogen** symbolisiert farblich die Wirtschaft. Gleichzeitig stellt dieser Bogen einen handgezogenen Bogen/Schwung auf einem Verwaltungsakt dar.

Unkompliziert, schnell, einfach: GENEHMIGT – echt unternehmerfreundlich.

Den Rahmen bildet ein Formular in Höhe der Regionalmarke. Das Formular steht stellvertretend für die Verwaltung.





## ANSPRECHPARTNER + DATEIEN-CD-ROM

forum Thüringer Wald e.V.

Regionalmarketing

Hauptstraße 33

98529 Suhl-Mäbendorf

Telefon 03681 362-231

Telefax 03681 362-444

[www.forum-thueringer-wald.de](http://www.forum-thueringer-wald.de)

Industrie- und Handelskammer Südthüringen

Hauptstraße 33

98529 Suhl-Mäbendorf

Telefon 03681 362-0

Telefax 03681 362-300

[regionalmarketing@suhl.ihk.de](mailto:regionalmarketing@suhl.ihk.de)

Handwerkskammer Südthüringen

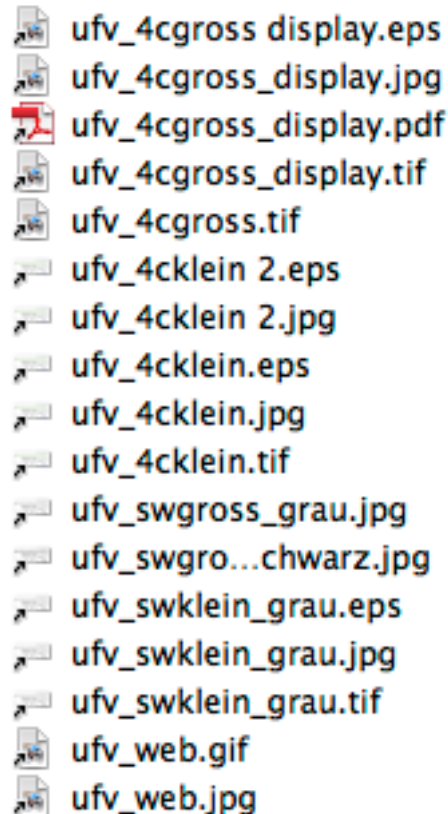
Rosa-Luxemburg-Straße 7-9

98527 Suhl

Telefon 0 36 81 370-0

Telefax 0 36 81 370-290

[info@hwk-suedthueringen.de](mailto:info@hwk-suedthueringen.de)



Richtlinie im Acrobat-PDF-Format

Vektoren für Schnittanwendungen PDF

Kleine Druckdatei – 4c = .JPG .TIFF .EPS

Große Druckdatei – 4c = .JPG .TIFF .PDF

Kleine Druckdatei – 1c = .JPG .TIFF .EPS

Große Druckdatei – 1c = .PDF

Web-Datei – RGB = .GIF .JPG